


CATHÉDRALE  
NOTRE-DAME DE PARIS

TRAVAUX DE RESTAURATION  
POST-2024



# DOCUMENTS GRAPHIQUES ET PHOTOGRAPHIQUES

DOSSIER DE CONSULTATION DES ENTREPRISES PH3-VTXNFS

## TRAVAUX DE RESTAURATION DES REMPLAGES, ARMATURES MÉTALLIQUES ET VITRAUX DES CHAPELLES SUD DE LA NEF

*Décembre 2025*



Maîtrise d'Ouvrage :

ETABLISSEMENT PUBLIC CHARGÉ DE  
LA CONSERVATION ET DE LA  
RESTAURATION DE LA CATHÉDRALE  
NOTRE-DAME DE PARIS


Quai de l'Archevêché - 75004 Paris

Maîtrise d'Œuvre :

Philippe VILLENEUVE  
Architecte en Chef des Monuments Historiques

Chantier Notre-Dame de Paris  
Quai de l'Archevêché – 75004 Paris  
Poste de sécurité - Porte P10  
Tél. : 01 87 76 11 63  
E-mail : [notre-dame@villeneuve-acmh.fr](mailto:notre-dame@villeneuve-acmh.fr)

## DOCUMENTS GRAPHIQUES & PHOTOGRAPHIQUES







CATHEDRALE NOTRE-DAME DE PARIS – Travaux de restauration post-2024

DCE – *Travaux de restauration des remplages, armatures métalliques et vitraux des chapelles Sud de la nef*

Philippe VILLENEUVE, Architecte en Chef des Monuments Historiques

Décembre 2025

## LISTE DES DOCUMENTS GRAPHIQUES & PHOTOGRAPHIQUES

---

### PLANS GÉNÉRAUX

DCE NFS 01	Présentation générale - localisation des chapelles Sud
DCE NFS 02	Élévation Sud de la nef
DCE NFS E01	Échafaudages / Installation amiante / Plan et élévation
DCE NFS E02	Échafaudages / Installation amiante / Coupe de principe
DCE NFS ANTEA 1	Aménagement bungalows superposés de l'installation amiante
DCE NFS ANTEA 2	Aménagement bungalows superposés de l'installation plomb
DCE NFS ANTEA 3	Aménagement bungalows superposés de l'installation plomb (variante)
DCE NFS ANTEA 4	Aménagement salle blanche

### LES MAÇONNERIES ET VITRAUX

NFS - T26 EXT	Travée 26 – chapelle Saint-Joseph - <i>Repérage des travaux</i>
NFS - T26 INT	Travée 26 – chapelle Saint-Joseph - Baie 24 – <i>Repérage des travaux</i>
NFS - T28 EXT	Travée 28 – chapelle Saint-Thomas d'Aquin - <i>Repérage des travaux</i>
NFS - T30 EXT	Travée 30 – chapelle Sainte-Clotilde - <i>Repérage des travaux</i>
NFS - T30 INT	Travée 30 – chapelle Sainte-Clotilde – Baie 28 - <i>Repérage des travaux</i>
NFS - T32 EXT	Travée 32 – chapelle Saint-Vincent-de-Paul - <i>Repérage des travaux</i>
NFS - T32 INT	Travée 32 – chapelle Saint-Vincent-de-Paul - Baie 30 - <i>Repérage des travaux</i>
NFS - T34 EXT	Travée 34 – chapelle Sainte-Geneviève - <i>Repérage des travaux</i>
NFS - T34 INT	Travée 34 – chapelle Sainte-Geneviève - Baie 32 – <i>Repérage des travaux</i>
NFS - T36 EXT	Travée 36 – chapelle Saint-Denys - <i>Repérage des travaux</i>
NFS - T36 INT	Travée 36 – chapelle Saint-Denys – Baie 34 - <i>Repérage des travaux</i>
NFS - T38 EXT	Travée 38 – chapelle Saint-Paul Chen - <i>Repérage des travaux</i>
NFS - T38 INT	Travée 38 – chapelle Saint-Paul Chen - Baie 36 - <i>Repérage des travaux</i>

• • •



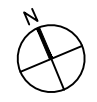

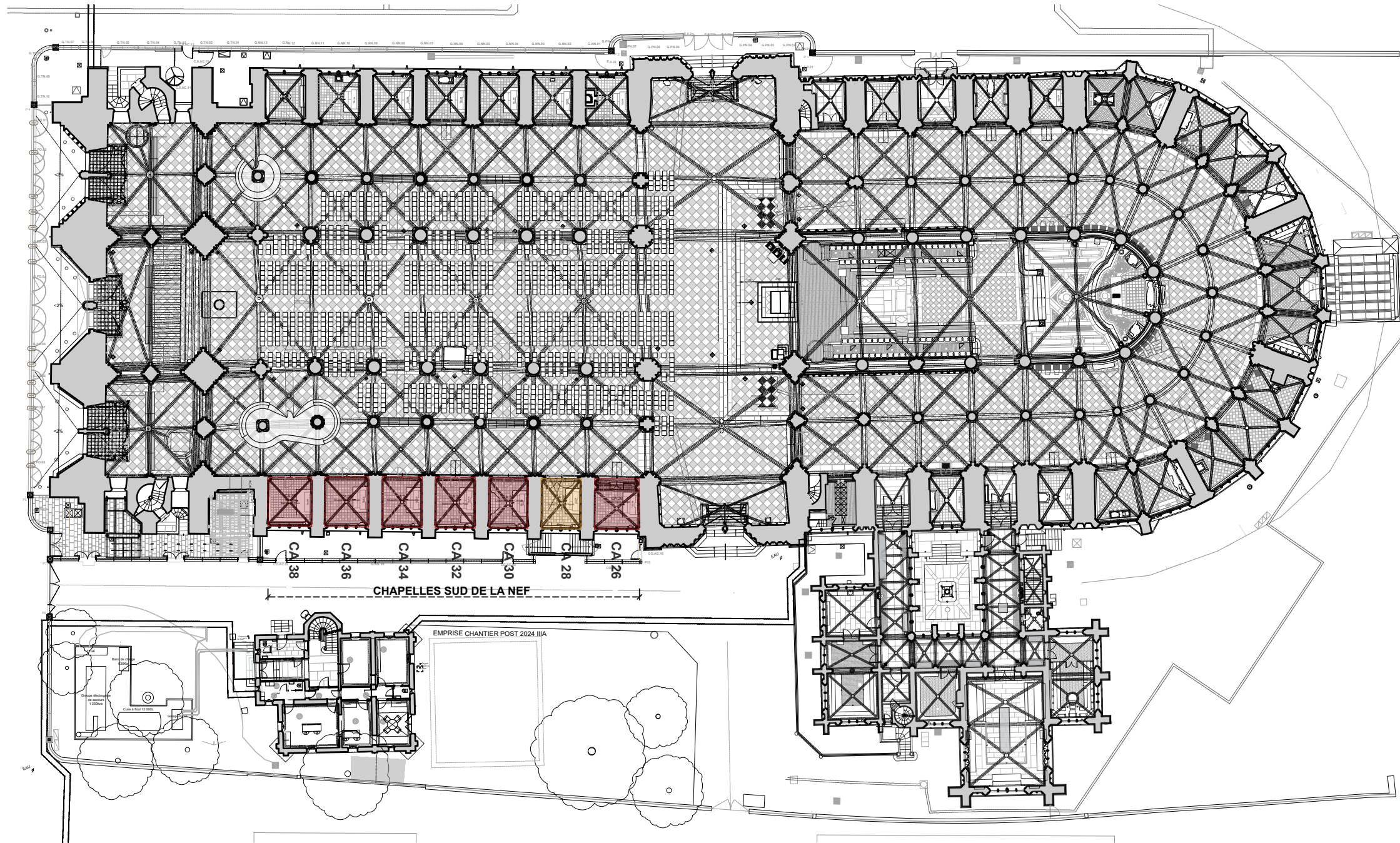


CATHEDRALE NOTRE-DAME DE PARIS – Travaux de restauration post-2024



DCE – *Travaux de restauration des remplages, armatures métalliques et vitraux des chapelles Sud de la nef*


Philippe VILLENEUVE, Architecte en Chef des Monuments Historiques

Décembre 2025




- Nom des chapelles Sud de la nef concernées par les travaux:**
- CA 26 :** Saint Joseph
  - CA 28 :** Saint Thomas d'Aquin
  - CA 30 :** Sainte Clotilde
  - CA 32 :** Saint Vincent de Paul
  - CA 34 :** Sainte Geneviève
  - CA 36 :** Saint Denys
  - CA 38 :** Saint Paul Chen

- LEGENDE :**
-  Chapelles Sud de la nef dépose en conservation et restauration des vitraux pour exposition
  -  Chapelle Sud de la nef remplacement de la raquette de protection

<b>75 - CATHEDRALE NOTRE-DAME DE PARIS</b>	
DOSSIER PHASE PRO-DCE - VITRAUX CHAPELLES SUD NEF	
<b>INTÉRIEUR</b> Localisation : <b>GÉNÉRAL</b>	
<b>Plan du rez-de-chaussée</b> <i>Localisation chapelles nef sud</i>	PRO-DCE CHAP NFS 1
 <b>PHILIPPE VILLENEUVE</b> ARCHITECTE EN CHEF DES MONUMENTS HISTORIQUES	Ech. : 1/500 Dec 2025

Relève réalisé par Art Graphique et Patrimoine en 2020





**Nom des chapelles Sud de la nef  
concernées par les travaux:**

- CA 26 : Saint Joseph
- CA 28 : Saint Thomas d'Aquin
- CA 30 : Sainte Clotilde
- CA 32 : Saint Vincent de Paul
- CA 34 : Sainte Geneviève
- CA 36 : Saint Denys
- CA 38 : Saint Paul Chen

**75 - CATHEDRALE NOTRE-DAME DE PARIS**

DOSSIER PHASE PRO-DCE - VITRAUX CHAPELLES SUD NEF

**INTÉRIEUR** Localisation : **GÉNÉRAL**

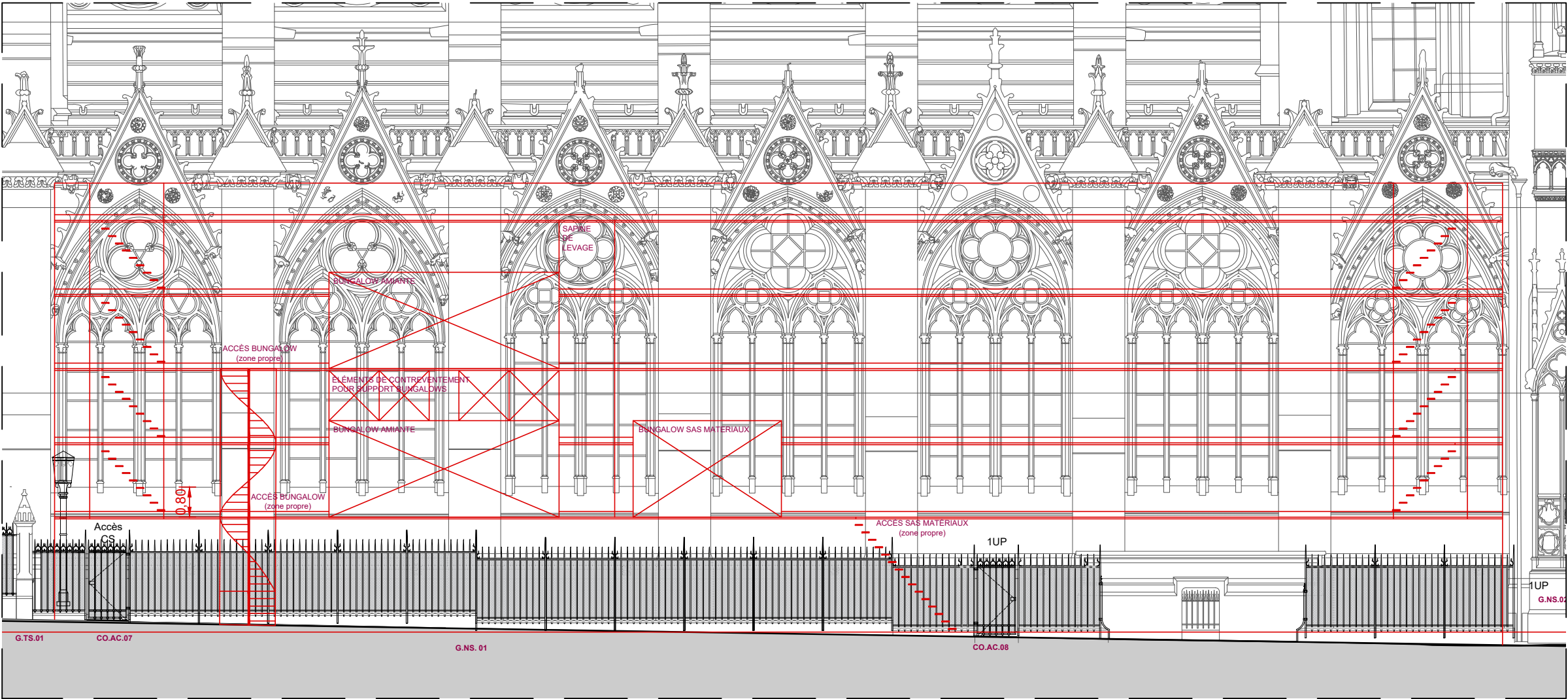
**Élévation Sud**  
*Localisation chapelles nef sud*

PRO-DCE  
CHAP NFS  
2

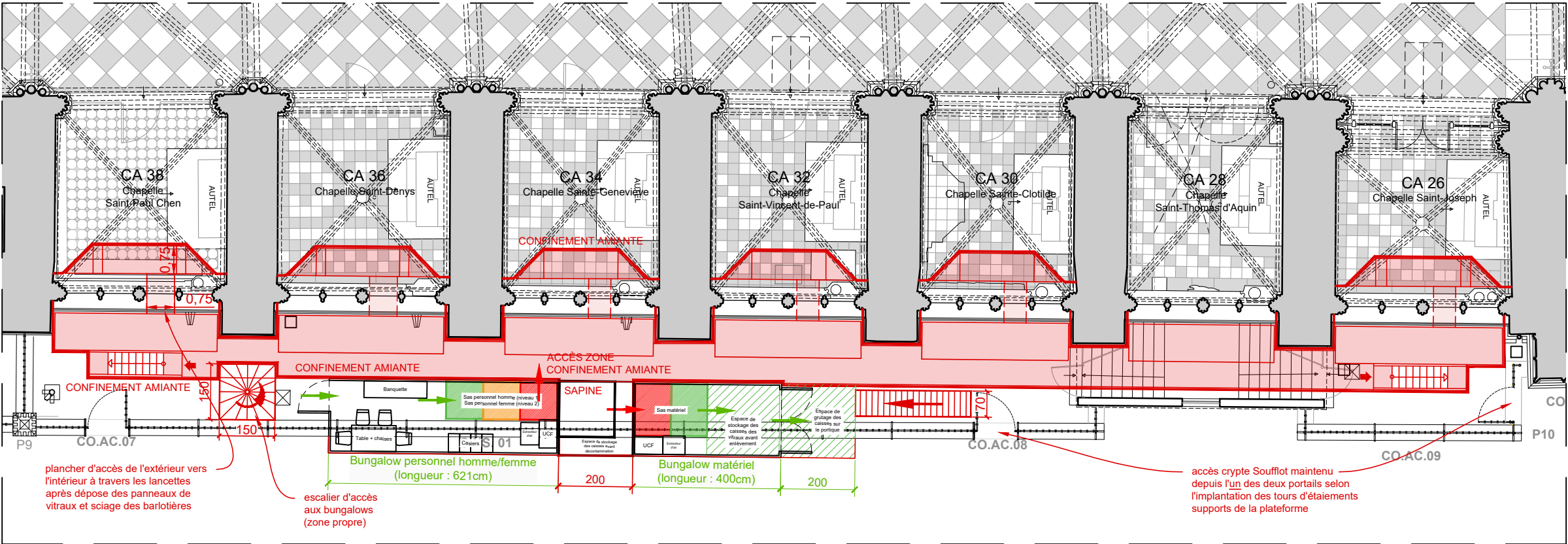
**PHILIPPE VILLENEUVE**  
ARCHITECTE EN CHEF DES MONUMENTS HISTORIQUES

Ech. : 1/500  
Dec 2025





Élévation sud (chapelles de la nef)



Plan schématique d'implantation des échafaudages et bungalows amiante

**Implantation des échafaudages intérieurs**

Les échafaudages intérieurs seront implantés en léger retrait par rapport au nu intérieur du mur Sud pour tenir compte des installations électriques en pied de mur (plinthes) et du débord des modénatures des piscines liturgiques.

Au droit des murs Ouest et Est, les échafaudages seront formés de platelages à 45° pour préserver les objets mobiliers non déplacés et notamment les mays.

En partie centrale, les échafaudages et les pieds d'appui de ceux-ci devront passer au-dessus des encoffrements des piédestaux des statues qui seront laissés en place.

**Implantation des échafaudages extérieurs**

Le premier plancher des échafaudages extérieurs sera implanté à 80cm de la partie basse des vitraux pour permettre les interventions sur la partie basse des baies (mise en place de rejingot en plomb).

L'ensemble des échafaudages extérieurs étant dans l'emprise de confinement amiante, leur accès se fera par le biais des escaliers situés sur la plateforme recevant les bungalows)

**LEGENDE :**

- Chapelles Sud de la nef  
dépose en conservation et restauration des vitraux pour exposition
- Chapelle Sud de la nef  
option : restauration du vitrail de l'Arbre de Jessé

**75 - CATHEDRALE NOTRE-DAME DE PARIS**

**DOSSIER PRO-DCE - VITRAUX CHAPELLES SUD NEF**

**INTÉRIEUR** Localisation : **GÉNÉRAL**

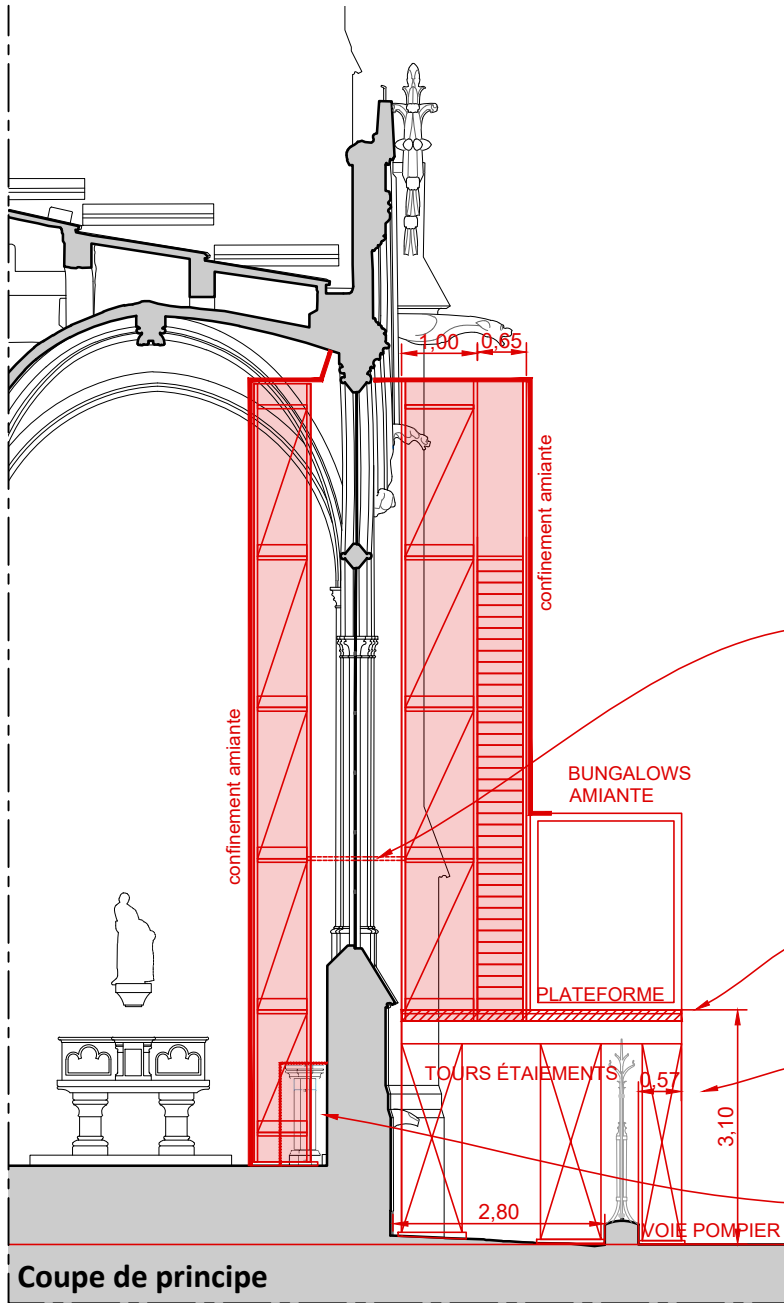
**Schéma d'implantation des échafaudages**

PRO-DCE  
CHAP NFS  
E01

Ech. : 1/500  
Dec 2025

PHILIPPE VILLENEUVE  
ARCHITECTE EN CHEF DES MONUMENTS HISTORIQUES

Relève réalisé par Art Graphique et Patrimoine en 2020



**Implantation des échafaudages intérieurs**

Les échafaudages intérieurs seront implantés en léger retrait par rapport au nu intérieur du mur Sud pour tenir compte des installations électriques en pied de mur (plinthes) et du débord des modénatures des piscines liturgiques. Un platelage de répartition et de protection des dalles sera installé sous les appuis des pieds d'échafaudages.

Au droit des murs Ouest et Est, les échafaudages seront formés de platelages à 45° pour préserver les objets mobiliers non déplacés et notamment les mays.

En partie centrale, les structures d'échafaudages devront passer au-dessus des piédestaux des statues laissés en place et protégés par encoffrement

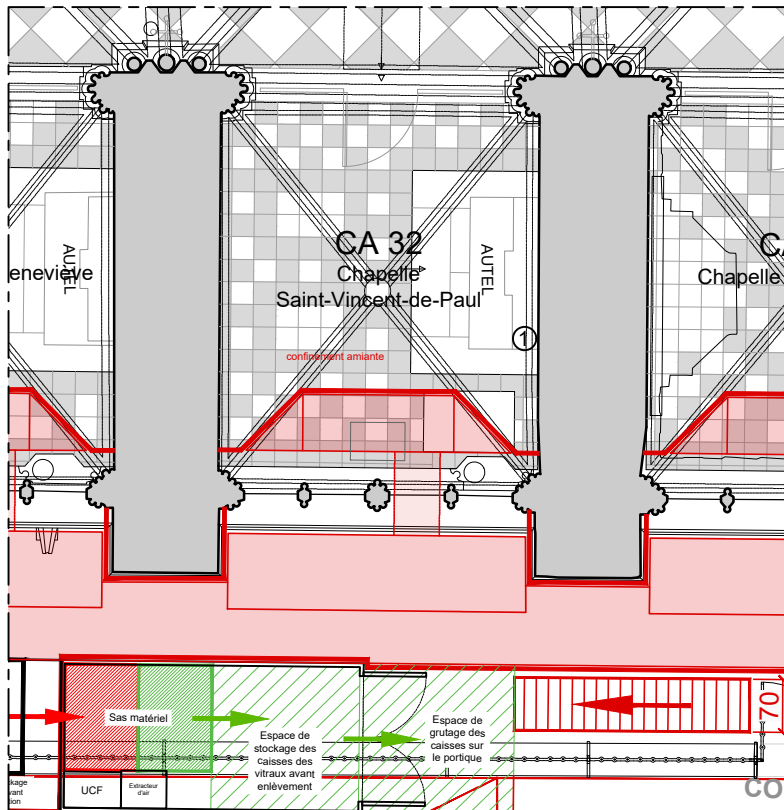
accès intérieur depuis l'extérieur à travers une lancette de la baie - platelage de communication mis en place après la dépose des panneaux de vitraux et dépose des barlotières

hauteur de la plateforme à définir pour permettre l'accès aux pierres des appuis de baie (maximum 3.10m à confirmer)

emprise voie pompier à définir en fonction des tours d'étaisements support de la plateforme (maximum 1 m)

piédestal statue laissé en place et protégé par encoffrement

Coupe de principe



**LEGENDE :**

emprise échafaudages

0 1 m



75 - CATHEDRALE NOTRE-DAME DE PARIS

DOSSIER PRO-DCE - VITRAUX CHAPELLES SUD NEF

INTÉRIEUR

Localisation : GÉNÉRAL

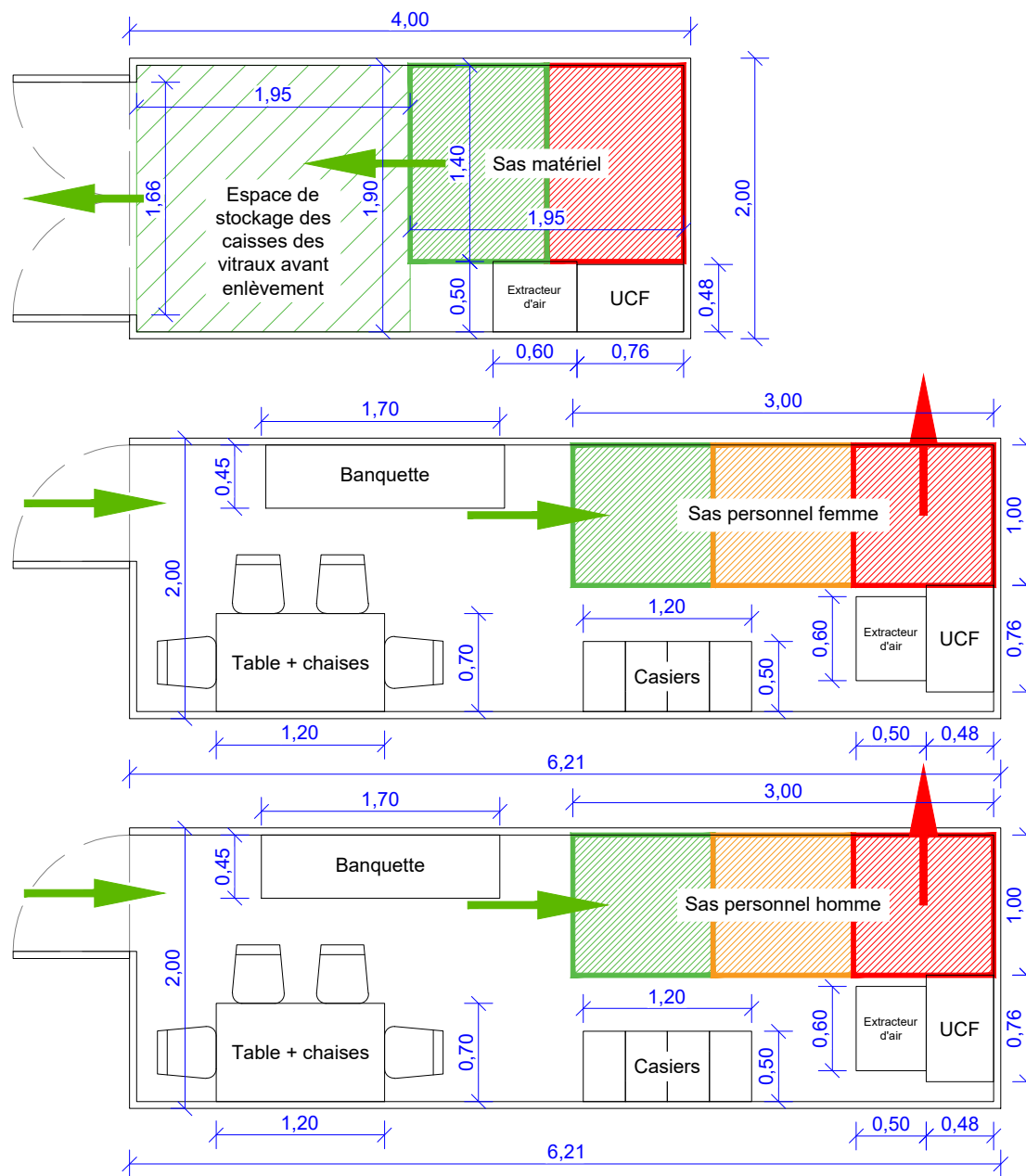
Chapelle St Vincent de Paul  
CA 32 - Schéma échafaudages

DCE  
CHAP NFS  
E02

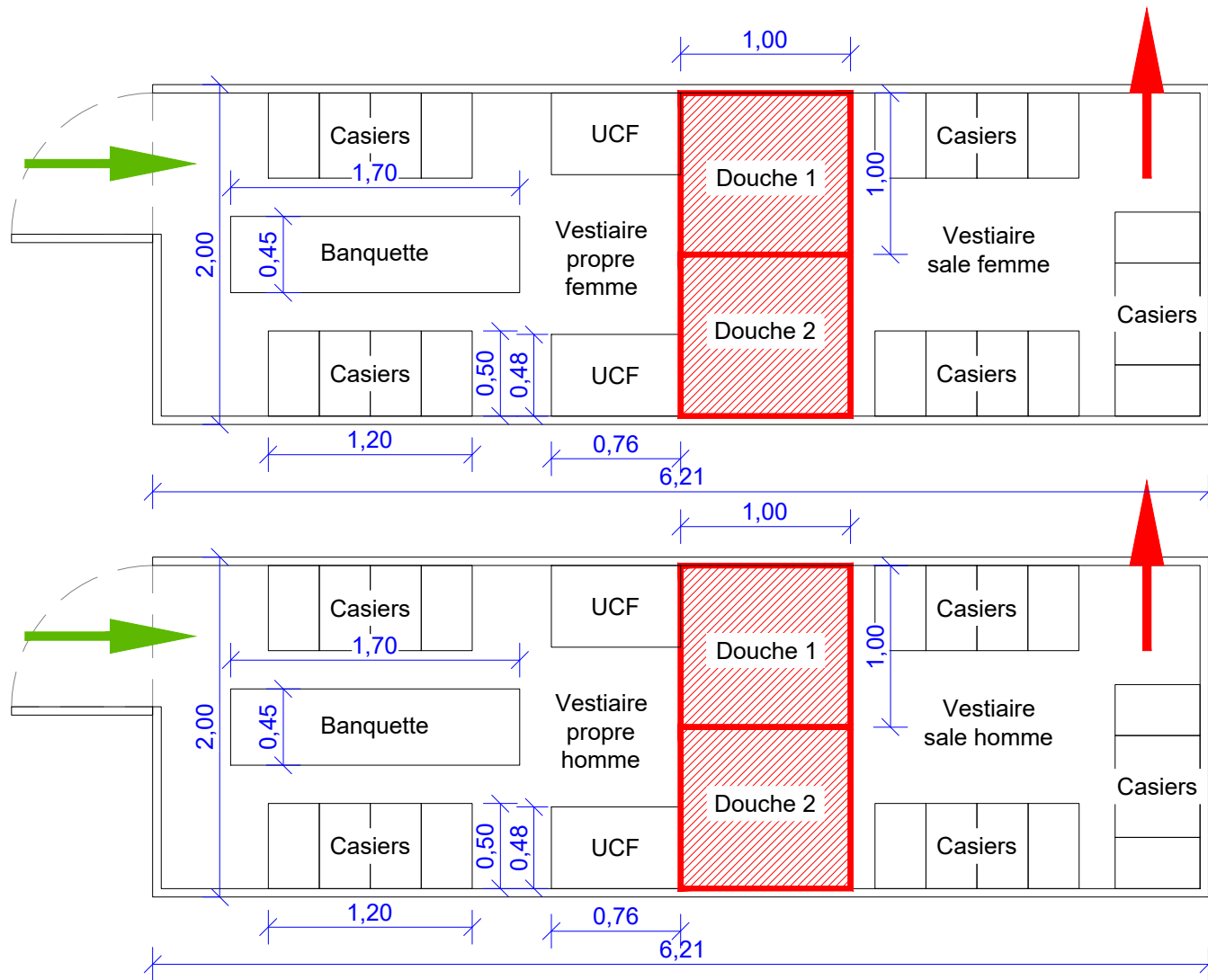


PHILIPPE VILLENEUVE  
ARCHITECTE EN CHEF DES MONUMENTS HISTORIQUES

Ech. : 1/100  
Dec 2025







## Aménagement bungalows superposés de l'installation plomb (Dimensionnés pour 6/8 opérateurs et 6/8 opératrices)

Echelle : 1/40  
0 0.5 1 Mètres

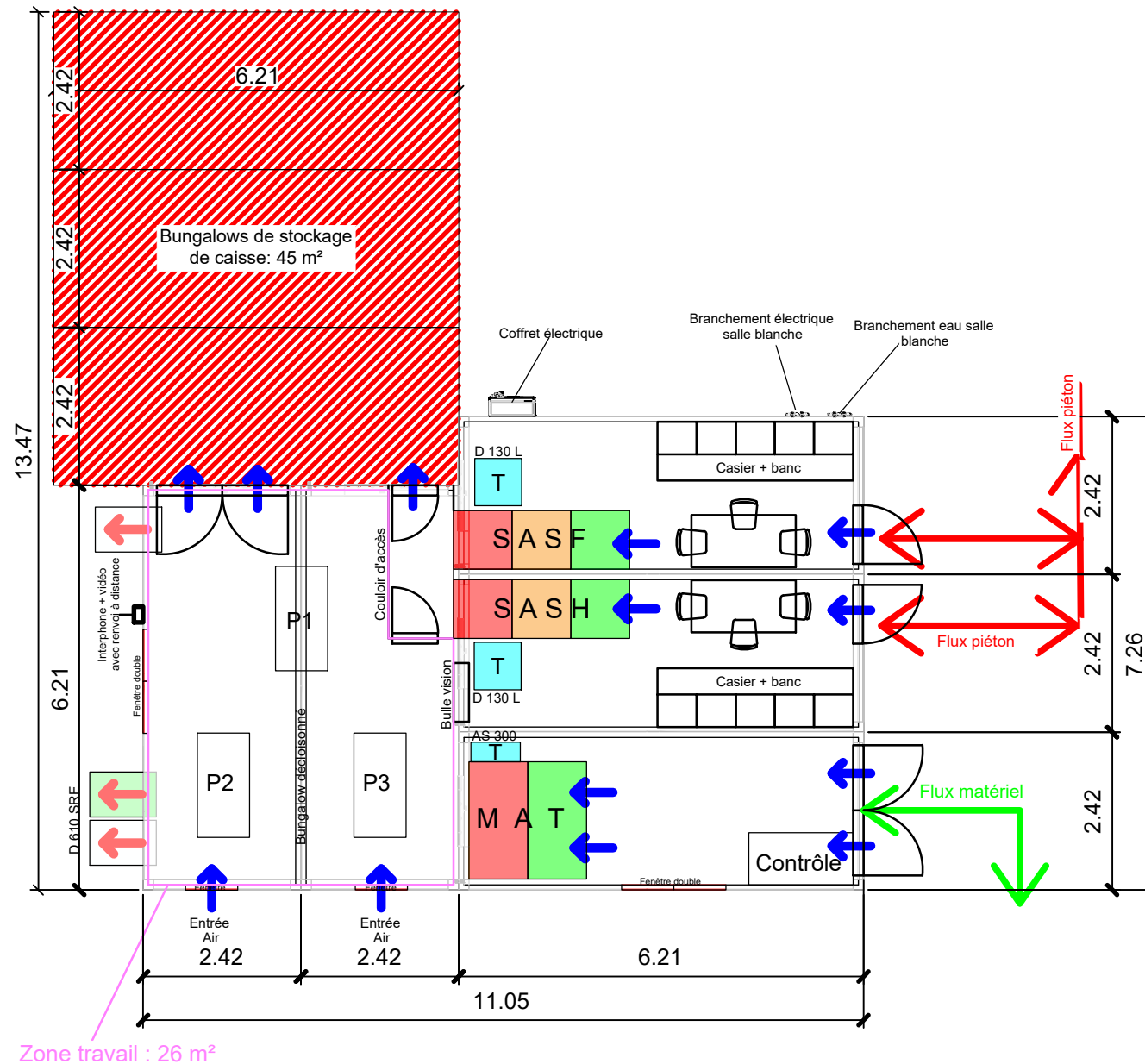
Format : A4  
Partie : 01/01  
Fichier : Installation amiante Notre Dame.dwg


Géoréférencement : -

Projet N° : IDFP210405  
Rapport N° : -

## Notre Dame de Paris - Dépose des vitraux des chapelles de la Nef Sud

Rev.	Date	Auteur	Visé par	Approuvé par	Désignation
A	02/12/2025	A.LEMONNIER	M.PIRA	M.PIRA	Edition initiale





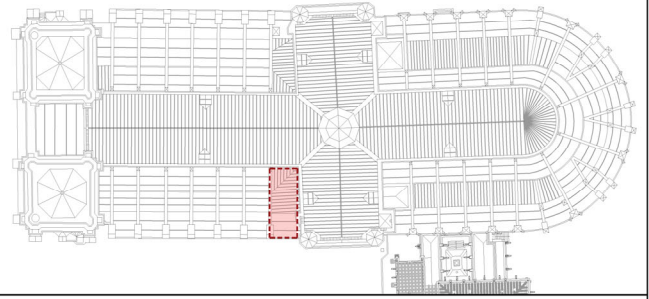
jointoiement en recherche au mortier de chaux des réseaux et meneaux pour couvrement des joints de pose au plomb

rebouchage des trous de fixation des raquettes de protection par bouchon de pierre ou ragréage au mortier de chaux selon les dimensions



Relevé orthophotographique réalisé par Art Graphique et Patrimoine en 2019

## LOCALISATION



## VITRAUX

### Baie 024

#### . Panneaux de vitraux :

Date : XIXe siècle (1864)

Auteur : Gérente

Etat de conservation : Passable

Intervention projetée :

Dépose sous condition amiante (amiante dans mortier de calfeutrement et mastic vitrier)

Dépose du panneau en scanachrome (panneau bas lancette A) et récupération du panneau de vitrail stocké dans les tribunes de l'édifice

#### . Serrurerie : XIXe siècle - corrodées

Intervention projetée :

Restauration sur site des barlotières

Restauration en atelier des feuillards et clavettes après purge sur site des mortiers de calfeutrement amiantés sous condition amiante - Remplacement des clavettes trop altérées - Mise à disposition après restauration des feuillards et clavettes pour pose des vitraux contemporains

#### . Protection grillagée :

État de conservation : Fixée sur les barlotières.

État passable, corrodée

Intervention projetée :

Dépose en démolition

Remplacement à neuf par éléments de remplage

## MAÇONNERIE - Généralités

. Nettoyage des parements des roses et lancettes par brossage et aspiration THE.

Nettoyage complémentaire par micro-abrasion pour suppression des croûtes noires et traces de rouille sur appui.

. Ragréage ou bouchon de pierre au droit des fixations des protections grillagées après dépose

## LEGENDE

0 1 2 3 4 5 m



Pierre altérée à remplacer



Sculpture à restituer ou à remplacer



Barlotière déposée pour permettre l'accès aux échafaudages intérieurs

## 75 - CATHEDRALE NOTRE-DAME DE PARIS

### DOSSIER PRO-DCE - VITRAUX CHAPELLES SUD NEF

#### EXTERIEUR

Localisation : **Nef** - Sud

Travée : **T26**

#### Élévation - CA26

Chapelle St Joseph

PRO-DCE  
CHAP NFS  
T26 - EXT



PHILIPPE VILLENEUVE

ARCHITECTE EN CHEF DES MONUMENTS HISTORIQUES

Ech. : 1/100

dec 2025

Arc-boutant F28

Travée 26

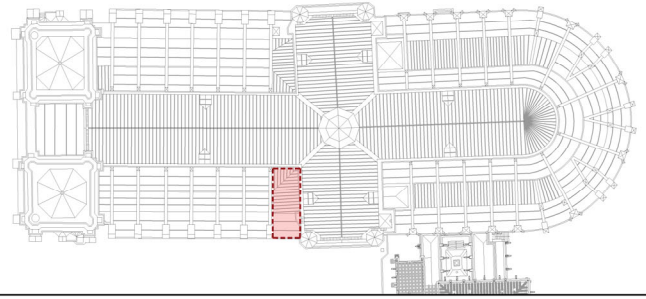
F26





verres brisés ou altérés (lancette D6 et rose)

## LOCALISATION



## VITRAUX

### Baie 028

#### . Panneaux de vitraux :

Date : XIXe siècle (1864)

Auteur : Gérente

Type : Verrière géométrique en grisaille polychrome

État de conservation : Passable

État de restauration : Dépoussiérage / nettoyage en oeuvre de la face intérieure réalisée pendant le chantier de reconstruction de la cathédrale

panneau A1 déposé non reposé à récupérer auprès du maître verrier indiqué du lot 11C<sub>CHVT</sub> - dépose du panneau en scanachrome pose en attente

Thème iconographique : Végétal.

Lancettes : Motifs géométriques de rinceaux et entrelacs polychromes, motif central et latéral polychrome, bordure végétale polychrome alternant pièce rouge avec feuille jaune, verte et bleue

Tympan : motifs végétaux en grisaille et entrelacs de couleur, motif central fleur polychrome, liserets bleu et rouge, perlés.

Type de pose : Extérieur - pose en rainure

Intervention projetée : Dépose sous condition amiante (amiante dans mortier de calfeutrement et mastic vitrier)

#### . Serrurerie : XIXe siècle - corrodées

Intervention projetée : Restauration sur site des barlotières  
Restauration en atelier des feuillards et clavettes après purge sur site des mortiers de calfeutrement amiantés sous condition amiante - Remplacement des clavettes trop altérées - Mise à disposition après restauration des feuillards et clavettes pour pose des vitraux contemporains

#### . Protection grillagée :

État de conservation : Fixée sur les barlotières.

État passable, corrodée

Intervention projetée : Dépose en démolition

Remplacement à neuf des protections avec armature et grillage en laiton posée par éléments de remplage

## LEGENDE

0 1 2 3 4 5 m

- Reprise des calfeutremments lors des travaux de reconstruction
- Repérage des pièces remplacées et/ou collées lors des travaux de reconstruction

## 75 - CATHEDRALE NOTRE-DAME DE PARIS

### DOSSIER PRO-DCE - VITRAUX CHAPELLES SUD NEF

<b>EXTERIEUR</b>	Localisation : <b>Nef</b> - Sud	Travée : <b>T26</b>
<b>Élévation - CA26 - BAIE 24</b> <i>Chapelle St Joseph</i>		PRO-DCE CHAP NFS T26 - INT
		Ech. : 1/50
ARCHITECTE EN CHEF DES MONUMENTS HISTORIQUES		dec 2025



niveau sol chapelle





nettoyage des parements de l'appui, notamment au droit des traces d'oxydation

rebouchage des trous de fixation des raquettes de protection par bouchon de pierre ou ragréage au mortier de chaux selon les dimensions



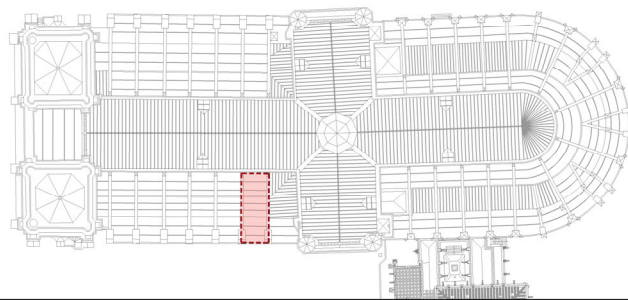
Relevé orthophotographique réalisé par Art Graphique et Patrimoine en 2019

Arc-boutant F30

Travée 28

F28

## LOCALISATION



## VITRAUX

### Baie 028

#### . Panneaux de vitraux :

Date : XIXe siècle (1864)

Auteur : Gérente

Etat de conservation : Passable

Intervention projetée :

**Aucune intervention sur les vitraux**

#### . Serrurerie : XIXe siècle - corrodées

Intervention projetée :

**Aucune intervention sur les armatures fixes et mobiles**

#### . Protection grillagée :

État de conservation : Fixée sur les barlotières.

État passable, corrodée

Intervention projetée :

Dépose en démolition

Remplacement à neuf des protections avec armature et grillage en laiton posée par éléments de remplage

## NOTA

Le vitrail de cette chapelle n'est pas restauré lors de cette opération. Les seules interventions prévues sont :

- dépose en démolition de la raquette de protection existante
- nettoyage des parements de l'appui et rebouchage des anciens trous de fixation des raquettes de protection
- mise en oeuvre de nouvelles raquettes de protection, à l'identique des autres chapelles

## MAÇONNERIE - Généralités

- . Nettoyage des parements de l'appui de la baie par brossage et aspiration THE.

Nettoyage complémentaire par micro-abrasion pour suppression des traces de rouille sur appui.

- . Ragréage ou bouchon de pierre au droit des fixations des protections grillagées après dépose

## LEGENDE

0 1 2 3 4 5 m

## 75 - CATHEDRALE NOTRE-DAME DE PARIS

### DOSSIER PRO-DCE - VITRAUX CHAPELLES SUD NEF

#### EXTERIEUR

Localisation : **Nef** - Sud

Travée : **T28**

#### Élévation - CA 28

*Chapelle St Thomas d'Aquin*


PRO-DCE  
CHAP NFS  
T28 - EXT



PHILIPPE VILLENEUVE  
ARCHITECTE EN CHEF DES MONUMENTS HISTORIQUES

Ech. : 1/100  
dec 2025





rebouchage des trous de fixation des raquettes de protection par bouchon de pierre ou ragréage au mortier de chaux selon les dimensions

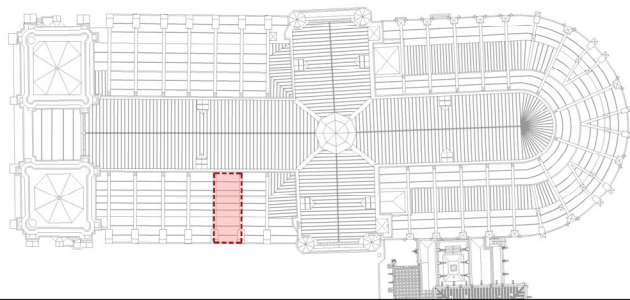
changement des pierres altérées des meneaux et des remplages avec restitution des rainures de pose des vitraux à l'identique

jointoiement en recherche au mortier de chaux des réseaux et meneaux pour couvrement des joints de pose au plomb



Relevé orthophotographique réalisé par Art Graphique et Patrimoine en 2019

## LOCALISATION



## VITRAUX

### Baie 028

#### . Panneaux de vitraux :

Date : XIXe siècle (1864)

Auteur : Gérente

Etat de conservation : Passable

Intervention projetée :

Dépose sous condition amiante (amiante dans mastic vitrier)

#### . Serrurerie : XIXe siècle - corrodées

Intervention projetée :

Restauration sur site des barlotières

Restauration en atelier des feuillards et clavettes après purge sur site des mortiers de calfeutrement amiantés sous condition amiante - Remplacement des clavettes trop altérées - Mise à disposition après restauration des feuillards et clavettes pour pose des vitraux contemporains

#### . Protection grillagée :

État de conservation : Fixée sur les barlotières.

État passable, corrodée

Intervention projetée :

Dépose en démolition

Remplacement à neuf par éléments de remplage

## MAÇONNERIE - Généralités

. Nettoyage des parements des roses et lancettes par brossage et aspiration THE.

Nettoyage complémentaire par micro-abrasion pour suppression des croûtes noires et traces de rouille sur appui.

. Ragréage ou bouchon de pierre au droit des fixations des protections grillagées après dépose

## LEGENDE

0 1 2 3 4 5 m



Pierre altérée à remplacer



Sculpture à restituer ou à remplacer



Barlotière déposée pour permettre l'accès aux échafaudages intérieurs

## 75 - CATHEDRALE NOTRE-DAME DE PARIS

### DOSSIER PRO-DCE - VITRAUX CHAPELLES SUD NEF

#### EXTERIEUR

Localisation : **Nef** - Sud

Travée : **T30**

#### Élévation - CA 30

*Chapelle Ste Clotilde*

PRO-DCE  
CHAP NFS  
T30 - EXT



PHILIPPE VILLENEUVE  
ARCHITECTE EN CHEF DES MONUMENTS HISTORIQUES



Ech. : 1/100  
dec 2025

Arc-boutant F32


Travée 30

F30



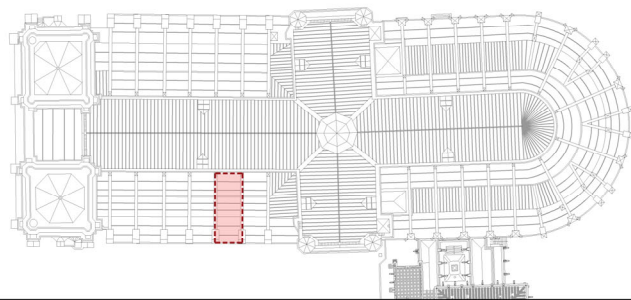


monogramme (A1 - ci-dessus)  
remplacement pièces brisées C1 (ci-contre)



Relevé orthophotographique réalisé par Art Graphique et Patrimoine en 2019

## LOCALISATION



## VITRAUX

### Baie 028

#### . Panneaux de vitraux :

Date : XIXe siècle (1864)

Auteur : Gérente

Type : Verrière géométrique en grisaille polychrome

État de conservation : Passable

État de restauration : Dépoussiérage / nettoyage en oeuvre de la face intérieure réalisée pendant le chantier de reconstruction de la cathédrale - reprise calfeutrement en recherche, remplacement ou collage de pièces manquantes ou brisées (selon légende ci-dessous)

Thème iconographique : Végétal.

Lancettes : Motifs géométriques de rinceaux et entrelacs polychromes, motif central et latéral polychrome, bordure végétale polychrome alternant pièce bleue avec branchage et fleur verte et blanche

Tympan : motifs végétaux en grisaille et entrelacs de couleur, motif central fleur polychrome, liserets bleu et rouge, perlés.

Type de pose : Extérieur - pose en rainure

Intervention projetée : Dépose sous condition amiante (amiante dans mastic vitrier)

#### . Serrurerie : XIXe siècle - corrodées

Intervention projetée : Restauration sur site des barlotières

Restauration en atelier des feuillards et clavettes après purge sur site des mortiers de calfeutrement amiantés sous condition amiante - Remplacement des clavettes trop altérées - Mise à disposition après restauration des feuillards et clavettes pour pose des vitraux contemporains

#### . Protection grillagée :

État de conservation : Fixée sur les barlotières.

État passable, corrodée

Intervention projetée : Dépose en démolition

Remplacement à neuf des protections avec armature et grillage en laiton posée par éléments de remplage

## LEGENDE

0 1 2 3 4 5 m

- Reprise des calfeutremments lors des travaux de reconstruction
- Repérage des pièces remplacées et/ou collées lors des travaux de reconstruction

## 75 - CATHEDRALE NOTRE-DAME DE PARIS

### DOSSIER PRO-DCE - VITRAUX CHAPELLES SUD NEF

#### EXTERIEUR

Localisation : Nef - Sud

Travée : T30

#### Élévation - CA 30 - BAIE 028

Chapelle Ste Clotilde



PRO-DCE  
CHAP NFS  
T30 - INT



PHILIPPE VILLENEUVE  
ARCHITECTE EN CHEF DES MONUMENTS HISTORIQUES

Ech. : 1/50  
dec 2025





rebouchage des trous de fixation des raquettes de protection par bouchon de pierre ou ragréage au mortier de chaux selon les dimensions

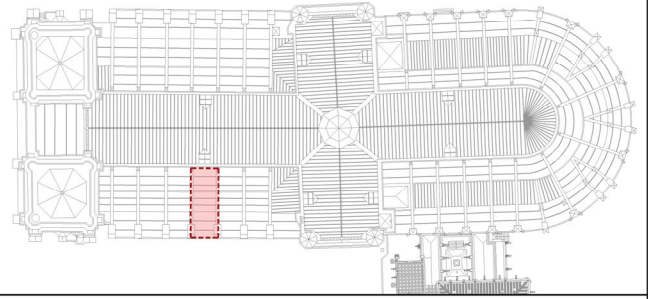
changement des pierres altérées des meneaux et des remplages avec restitution des rainures de pose des vitraux à l'identique

jointement en recherche au mortier de chaux des réseaux et meneaux pour couvrement des joints de pose au plomb



Relevé orthophotographique réalisé par Art Graphique et Patrimoine en 2019

## LOCALISATION



## VITRAUX

### Baie 030

#### . Panneaux de vitraux :

Date : XIXe siècle (1864)

Auteur : Gérente

Etat de conservation : Passable

Intervention projetée :

Dépose sous condition amiante (amiante dans mortier de calfeutrement )

#### . Serrurerie : XIXe siècle - corrodées

Intervention projetée :

Restauration sur site des barlotières

Restauration en atelier des feuillards et clavettes après purge sur site des mortiers de calfeutrement amiantés sous condition amiante - Remplacement des clavettes trop altérées - Mise à disposition après restauration des feuillards et clavettes pour pose des vitraux contemporains

#### . Protection grillagée :

État de conservation : Fixée sur les barlotières.

État passable, corrodée

Intervention projetée :

Dépose en démolition

Remplacement à neuf par éléments de remplage

## MAÇONNERIE - Généralités

. Nettoyage des parements des roses et lancettes par brossage et aspiration THE.

Nettoyage complémentaire par micro-abrasion pour suppression des croûtes noires et traces de rouille sur appui.

. Ragréage ou bouchon de pierre au droit des fixations des protections grillagées après dépose

## LEGENDE

0 1 2 3 4 5 m

■ Pierre altérée à remplacer

■ Sculpture à restituer ou à remplacer

— Barlotière déposée pour permettre l'accès aux échafaudages intérieurs

## 75 - CATHEDRALE NOTRE-DAME DE PARIS

### DOSSIER PRO-DCE - VITRAUX CHAPELLES SUD NEF

#### EXTERIEUR

Localisation : **Nef** - Sud

Travée : **T32**

#### Élévation - CA 32

*Chapelle St Vincent de Paul*

PRO-DCE  
CHAP NFS  
T32 - EXT



PHILIPPE VILLENEUVE  
ARCHITECTE EN CHEF DES MONUMENTS HISTORIQUES

Ech. : 1/100


dec 2025

Arc-boutant F34

Travée 32

F32





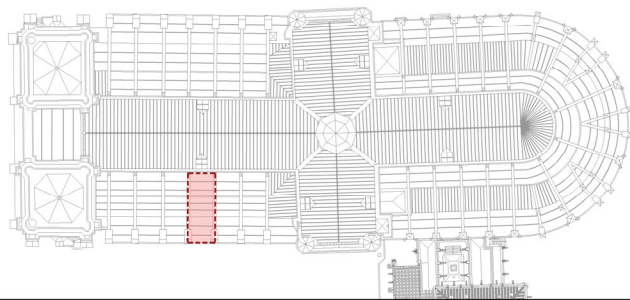
monogramme (A1 - pièce brisée non remplacée, ci-dessus)  
remplacement pièce brisée panneau C3 (ci-contre)



niveau sol chapelle

Relevé orthophotographique réalisé par Art Graphique et Patrimoine en 2019

## LOCALISATION



## VITRAUX

### Baie 030

#### . Panneaux de vitraux :

Date : XIXe siècle (1864)

Auteur : Gérente

Type : Verrière géométrique en grisaille polychrome

État de conservation : Passable

État de restauration : Dépoussiérage / nettoyage en oeuvre de la face intérieure réalisée pendant le chantier de reconstruction de la cathédrale - reprise calfeutrement en recherche, remplacement ou collage de pièces manquantes ou brisées (selon légende ci-dessous)

Thème iconographique : Végétal.

Lancettes : Motifs géométriques de rinceaux et entrelacs polychromes, motif central et latéral polychrome, bordure végétale polychrome alternant pièce rouge et fleur en grisaille

Tympan : motifs végétaux en grisaille et entrelacs de couleur, motif central fleur polychrome, liserets bleu et rouge, perlés, monogramme (A1 - C1).

Type de pose : Extérieur - pose en rainure

Intervention projetée : Dépose sous condition amiante (amiante dans mortier de calfeutrement)

#### . Serrurerie : XIXe siècle - corrodées

Intervention projetée :

Restauration sur site des barlotières

Restauration en atelier des feuillards et clavettes après purge sur site des mortiers de calfeutrement amiantés sous condition amiante - Remplacement des clavettes trop altérées - Mise à disposition après restauration des feuillards et clavettes pour pose des vitraux contemporains

#### . Protection grillagée :

État de conservation : Fixée sur les barlotières.

État : passable, corrodée

Intervention projetée : Dépose en démolition

Remplacement à neuf des protections avec armature et grillage en laiton posée par éléments de remplage

## LEGENDE

- Reprise des calfeutremments lors des travaux de reconstruction
- Repérage des pièces remplacées et/ou collées lors des travaux de reconstruction

## 75 - CATHEDRALE NOTRE-DAME DE PARIS

### DOSSIER PRO-DCE - VITRAUX CHAPELLES SUD NEF

#### EXTERIEUR

Localisation : **Nef** - Sud

Travée : **T32**

#### Élévation - CA32 - BAIE 030

Chapelle St Vincent-de-Paul




PRO-DCE  
CHAP NFS  
T32 - INT



PHILIPPE VILLENEUVE  
ARCHITECTE EN CHEF DES MONUMENTS HISTORIQUES

Ech. : 1/50  
dec 2025



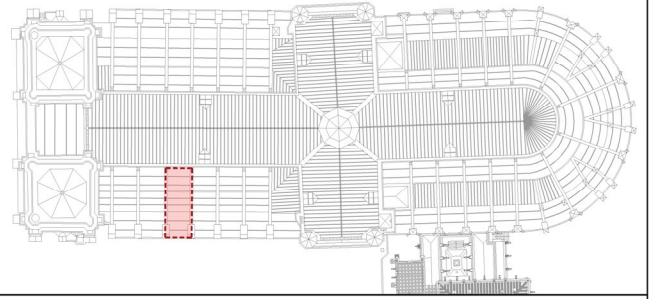


- rebouchage des trous de fixation des raquettes de protection par bouchon de pierre ou ragréage au mortier de chaux selon les dimensions
- changement des pierres altérées des meneaux et des remplages avec restitution des rainures de pose des vitraux à l'identique
- jointoiement en recherche au mortier de chaux des réseaux et meneaux pour couvrement des joints de pose au plomb



Relevé orthophotographique réalisé par Art Graphique et Patrimoine en 2019

## LOCALISATION



## VITRAUX

### Baie 032

#### . Panneaux de vitraux :

Date : XIXe siècle (1864)

Auteur : Gérente

Etat de conservation : Passable

Intervention projetée :

Dépose sous condition amiante (amiante dans mortier de calfeutrement et mastic vitrier)

#### . Serrurerie : XIXe siècle - corrodées

Intervention projetée :

Restauration sur site des barlotières

Restauration en atelier des feuillards et clavettes après purge sur site des mortiers de calfeutrement amiantés sous condition amiante - Remplacement des clavettes trop altérées - Mise à disposition après restauration des feuillards et clavettes pour pose des vitraux contemporains

#### . Protection grillagée :

État de conservation : Fixée sur les barlotières.

État passable, corrodée

Intervention projetée :

Dépose en démolition

Remplacement à neuf par éléments de remplage

## MAÇONNERIE - Généralités

. Nettoyage des parements des roses et lancettes par brossage et aspiration THE.


Nettoyage complémentaire par micro-abrasion pour suppression des croûtes noires et traces de rouille sur appui.


. Ragréage ou bouchon de pierre au droit des fixations des protections grillagées après dépose

## LEGENDE

0 1 2 3 4 5 m

 Pierre altérée à remplacer

 Sculpture à restituer ou à remplacer

 Barlotière déposée pour permettre l'accès aux échafaudages intérieurs

## 75 - CATHEDRALE NOTRE-DAME DE PARIS

### DOSSIER PRO-DCE - VITRAUX CHAPELLES SUD NEF

#### EXTERIEUR

Localisation : **Nef** - Sud

Travée : **T34**

#### Élévation - CA34

*Chapelle Ste Geneviève*

PRO-DCE  
CHAP NFS  
T34 - EXT



PHILIPPE VILLENEUVE

ARCHITECTE EN CHEF DES MONUMENTS HISTORIQUES

Ech. : 1/100

dec 2025

Arc-boutant F36


Travée 34

F34





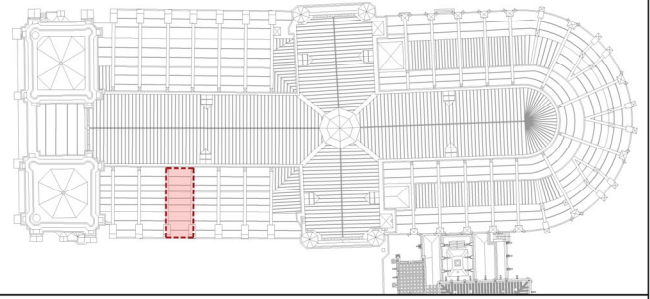
remplacement pièce brisée panneau A6 (gauche) et D6 (droite)



niveau sol chapelle

Relevé orthophotographique réalisé par Art Graphique et Patrimoine en 2019

## LOCALISATION



## VITRAUX

### Baie 032

#### . Panneaux de vitraux :

Date : XIXe siècle (1864)

Auteur : Gérente

Type : Verrière géométrique en grisaille polychrome

État de conservation : Passable

État de restauration : Dépoussiérage / nettoyage en oeuvre de la face intérieure réalisée pendant le chantier de reconstruction de la cathédrale - reprise calfeutrement en recherche, remplacement ou collage de pièces manquantes ou brisées (selon légende ci-dessous)

Thème iconographique : Végétal.

Lancettes : Motifs géométriques de rinceaux et entrelacs polychromes, motif central et latéral de couleur, bordure végétale polychrome alternant pièce bleue et fleur blanche et jaune

Tympan : motifs végétaux en grisaille et entrelacs de couleur, motif central fleur polychrome, liserets bleu et rouge, perlés.

Type de pose : Extérieur - pose en rainure

Intervention projetée : Dépose sous condition amiante  
(amiante dans mortier de calfeutrement et mastic vitrier)

#### . Serrurerie : XIXe siècle - corrodées

Intervention projetée : Restauration sur site des barlotières

Restauration en atelier des feuillards et clavettes après purge sur site des mortiers de calfeutrement amiantés sous condition amiante - Remplacement des clavettes trop altérées - Mise à disposition après restauration des feuillards et clavettes pour pose des vitraux contemporains

#### . Protection grillagée :



État de conservation : Fixée sur les barlotières.

État : passable, corrodée

Intervention projetée : Dépose en démolition

Remplacement à neuf par des protections avec armature et grillage en laiton posée par éléments de remplage

## LEGENDE

-  Reprise des calfeutremments lors des travaux de reconstruction
-  Repérage des pièces remplacées et/ou collées lors des travaux de reconstruction

## 75 - CATHEDRALE NOTRE-DAME DE PARIS

### DOSSIER PRO-DCE - VITRAUX CHAPELLES SUD NEF

#### EXTERIEUR

Localisation : **Nef** - Sud

Travée : **T34**

#### Élévation - CA34 - BAIE 032

Chapelle Ste Geneviève

PRO-DCE  
CHAP NFS  
T34 - INT




PHILIPPE VILLENEUVE  
ARCHITECTE EN CHEF DES MONUMENTS HISTORIQUES

Ech. : 1/50

dec 2025





changement des pierres altérées des meneaux et des remplages avec restitution des rainures de pose des vitraux à l'identique

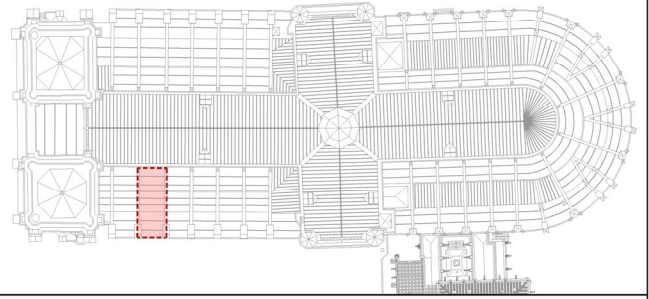
rebouchage des trous de fixation des raquettes de protection par bouchon de pierre ou ragréage au mortier de chaux selon les dimensions

jointoiement en recherche au mortier de chaux des réseaux et meneaux pour couvrent des joints de pose au plomb



Relevé orthophotographique réalisé par Art Graphique et Patrimoine en 2019

## LOCALISATION



## VITRAUX

### Baie 034

#### . Panneaux de vitraux :

Date : XIXe siècle (1864)

Auteur : Gérente

Etat de conservation : Passable

Intervention projetée :

Dépose sous condition amiante (amiante dans mortier de calfeutrement et mastic vitrier)

#### . Serrurerie : XIXe siècle - corrodées

Intervention projetée :

Restauration sur site des barlotières

Restauration en atelier des feuillards et clavettes après purge sur site des mortiers de calfeutrement amiantés sous condition amiante - Remplacement des clavettes trop altérées - Mise à disposition après restauration des feuillards et clavettes pour pose des vitraux contemporains

#### . Protection grillagée :

État de conservation : Fixée sur les barlotières.

État passable, corrodée

Intervention projetée :

Dépose en démolition

Remplacement à neuf par éléments de remplage

## MAÇONNERIE - Généralités

. Nettoyage des parements des roses et lancettes par brossage et aspiration THE.

Nettoyage complémentaire par micro-abrasion pour suppression des croûtes noires et traces de rouille sur appui.

. Ragréage ou bouchon de pierre au droit des fixations des protections grillagées après dépose

## LEGENDE

0 1 2 3 4 5 m



Pierre altérée à remplacer



Sculpture à restituer ou à remplacer



Barlotière déposée pour permettre l'accès aux échafaudages intérieurs

## 75 - CATHEDRALE NOTRE-DAME DE PARIS

### DOSSIER PRO-DCE - VITRAUX CHAPELLES SUD NEF

#### EXTERIEUR

Localisation : Nef - Sud

Travée : T36

#### Élévation - CA36

Chapelle St Denys

PRO-DCE  
CHAP NFS  
T36 - EXT



PHILIPPE VILLENEUVE

ARCHITECTE EN CHEF DES MONUMENTS HISTORIQUES

Ech. : 1/100

Dec 2025

Arc-boutant F38

Travée 36


F36





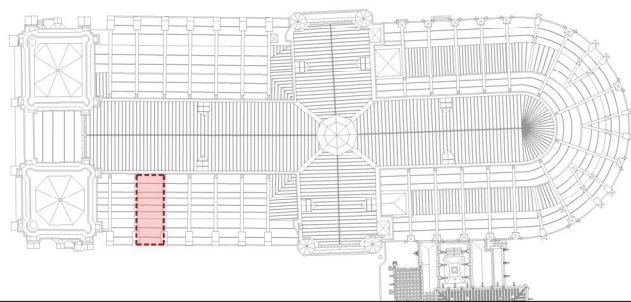
remplacement pièce brisée A1  
(ci-dessus)

verre brisé par l'oxydation de  
la fixation des raquettes de  
protection sur les barlotières  
(ci-contre)



Relevé orthophotographique réalisé par Art Graphique et Patrimoine en 2019

## LOCALISATION



## VITRAUX

### Baie 034

#### . Panneaux de vitraux :

Date : XIXe siècle (1864)

Auteur : Gérente

Type : Verrière géométrique en grisaille polychrome

État de conservation : Passable

État de restauration : Dépoussiérage / nettoyage en oeuvre de la face intérieure réalisée pendant le chantier de reconstruction de la cathédrale - Remplacement de pièces manquantes ou brisées.

Thème iconographique : Végétal.

Lancettes : Motifs géométriques de rinceaux et entrelacs polychromes, motif central et latéral de couleur, bordure végétale polychrome alternant pièce rouge et fleur jaune ou verte

Tympan : motifs végétaux en grisaille et entrelacs de couleur, motif central fleur polychrome, liserets bleu et rouge, perlés.

Type de pose : Extérieur - pose en rainure

Intervention projetée : Dépose sous condition amiante  
(**amiante dans mortier de calfeutrement et mastic vitrier**)

#### . Serrurerie : XIXe siècle - corrodées

vergettes en pose extérieure et intérieure sur ouvrant

Intervention projetée :

Restauration sur site des barlotières

Restauration en atelier des feuillards et clavettes après purge sur site des mortiers de calfeutrement amiantés sous condition amiante - Remplacement des clavettes trop altérées - Mise à disposition après restauration des feuillards et clavettes pour pose des vitraux contemporains

#### . Protection grillagée :

État de conservation : Fixée sur les barlotières.

État passable, corrodée

Intervention projetée : Dépose en démolition

Remplacement à neuf par des protections avec armature et grillage en laiton posée par éléments de remplage

## LEGENDE

○ Repérage des pièces remplacées et/ou collées lors des travaux de reconstruction

## 75 - CATHEDRALE NOTRE-DAME DE PARIS

### DOSSIER PRO-DCE - VITRAUX CHAPELLES SUD NEF

#### EXTERIEUR

Localisation : **Nef** - Sud

Travée : **T36**

#### Élévation - CA36 - BAIE 034

Chapelle St Denis

PRO-DCE  
CHAP NFS  
T36 - INT




PHILIPPE VILLENEUVE  
ARCHITECTE EN CHEF DES MONUMENTS HISTORIQUES

Ech. : 1/50  
Dec 2025

niveau sol chapelle





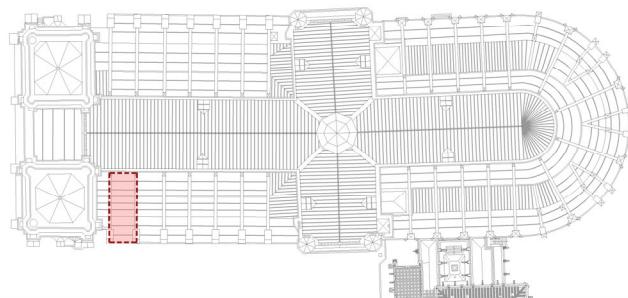
jointoiment en recherche au mortier de chaux des réseaux et meneaux pour couvrent des joints de pose au plomb

rebouchage des trous de fixation des raquettes de protection par bouchon de pierre ou ragréage au mortier de chaux selon les dimensions



Relevé orthophotographique réalisé par Art Graphique et Patrimoine en 2019

## LOCALISATION



## VITRAUX

### Baie 036

#### . Panneaux de vitraux :

Date : XIXe siècle (1864)

Auteur : Gérente

Etat de conservation : Passable

Intervention projetée :

Dépose sous condition amiante (amiante dans mortier de calfeutrement et mastic vitrier)

#### . Serrurerie : XIXe siècle - corrodées

Intervention projetée :

Restauration sur site des barlotières

Restauration en atelier des feuillards et clavettes après purge sur site des mortiers de calfeutrement amiantés sous condition amiante - Remplacement des clavettes trop altérées - Mise à disposition après restauration des feuillards et clavettes pour pose des vitraux contemporains

#### . Protection grillagée :

État de conservation : Fixée sur les barlotières.

État passable, corrodée

Intervention projetée :

Dépose en démolition

Remplacement à neuf par éléments de remplage

## MAÇONNERIE - Généralités

. Nettoyage des parements des roses et lancettes par brossage et aspiration THE.

Nettoyage complémentaire par micro-abrasion pour suppression des croûtes noires et traces de rouille sur appui.

. Ragréage ou bouchon de pierre au droit des fixations des protections grillagées après dépose

## LEGENDE

0 1 2 3 4 5 m



Pierre altérée à remplacer



Sculpture à restituer ou à remplacer



Barlotière déposée pour permettre l'accès aux échafaudages intérieurs

## 75 - CATHEDRALE NOTRE-DAME DE PARIS

### DOSSIER PRO-DCE - VITRAUX CHAPELLES SUD NEF

#### EXTERIEUR

Localisation : Nef - Sud

Travée : T38

#### Élévation - CA38

Chapelle St Paul Chen

PRO-DCE  
CHAP NFS  
T38 - EXT



PHILIPPE VILLENEUVE  
ARCHITECTE EN CHEF DES MONUMENTS HISTORIQUES

Ech. : 1/100


Dec 2025

Arc-boutant F40


Travée 38

F38





verre bruni - lancette Est



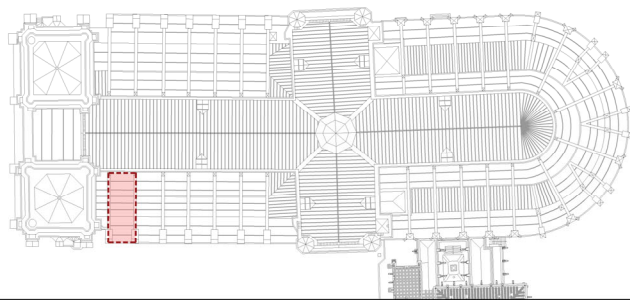
verre altéré - rose



niveau sol chapelle

Relevé orthophotographique réalisé par Art Graphique et Patrimoine en 2019

## LOCALISATION



## VITRAUX

### Baie 036

#### . Panneaux de vitraux :

Date : XIXe siècle (1864)

Auteur : Gérente

Type : Verrière géométrique en grisaille polychrome

État de conservation : Passable

État de restauration : Dépoussiérage / nettoyage en oeuvre de la face intérieure réalisée pendant le chantier de reconstruction de la cathédrale

Thème iconographique : Végétal.

Lancettes : Motifs géométriques de rinceaux et entrelacs polychromes, motif central et bordure végétale polychrome alternant pièce bleue et fleur en grisaille

Tympan : Même rinceaux en grisaille, motif central végétal polychrome, liseret bleu ou rouge, perlés.

Type de pose : Extérieur - pose en rainure

Intervention projetée : Dépose sous condition amiante  
(**amiante dans mortier de calfeutrement et mastic vitrier**)

#### . Serrurerie : XIXe siècle - corrodées

Intervention projetée :

Restauration sur site des barlotières

Restauration en atelier des feuillards et clavettes après purge sur site des mortiers de calfeutrement amiantés sous condition amiante - Remplacement des clavettes trop altérées - Mise à disposition après restauration des feuillards et clavettes pour pose des vitraux contemporains

#### . Protection grillagée :

État de conservation : Fixée sur les barlotières.

État : passable, corrodée

Intervention projetée :

Dépose en démolition

Remplacement à neuf par des protections avec armature et grillage en laiton posée par éléments de remplage

## LEGENDE

0 1 2 3 4 5 m

## 75 - CATHEDRALE NOTRE-DAME DE PARIS

### DOSSIER PRO-DCE - VITRAUX CHAPELLES SUD NEF

#### EXTERIEUR

Localisation : **Nef** - Sud

Travée : **T38**

#### Élévation - CA38 - BAIE 036

*Chapelle St Paul Chen*

PRO-DCE  
CHAP NFS  
T38 - INT



PHILIPPE VILLENEUVE  
ARCHITECTE EN CHEF DES MONUMENTS HISTORIQUES

Ech. : 1/50

Dec 2025

